



Directorio de Sujetos Obligados

Manual de usuario









Directorio de Sujetos Obligados

Ésta es la pantalla principal del **Directorio de Sujetos Obligados**, disponible en la dirección electrónica <http://www.infodf.org.mx/directorio/> , y desde la cual se puede acceder al módulo de administración, cuyo botón de acceso se encuentra ubicado en la parte inferior de la pantalla, señalado con el recuadro rojo.

10 años info df Vanguardia en Transparencia

Directorio de Sujetos Obligados

Por favor seleccione el directorio a consultar:

-  Gobierno Central
-  Delegaciones Políticas
-  Órgano Legislativo
-  Organismos Autónomos
-  Órgano Judicial
-  Partidos Políticos
-  Paraestatales
-  Directorio completo de entes obligados

MODULO DE ADMINISTRADOR (ACCESO PRIVADO)

Nota importante: La información contenida en este directorio es responsabilidad de los Sujetos Obligados, quienes actualizan periódicamente sus datos y los reportan al INFODF para su publicación en internet.

Instituto de Transparencia, Acceso a la Información Pública, Protección de Datos Personales y Rendición de Cuentas de la Ciudad de México
La Morena 865 Col. Narvarte Poniente Local 1 C.P. 03020, México D.F., Tel.: (55) 5636 2120, Fax (55) 5639 2051.

Acceso al módulo de administración

Una vez que se ha dado clic al botón del módulo, se desplegará una pantalla de acceso al administrador, para la cual se requerirá de un usuario y contraseña, datos que deberán ingresarse en los espacios correspondientes.

10 años info df Vanguardia en Transparencia

Directorio de Sujetos Obligados

Usuario

contrasena

ENTRAR

¿Olvidó su contraseña?

Instituto de Acceso a la Información Pública y Protección de Datos Personales del Distrito Federal
La Morena 865 Col. Narvarte Poniente Local 1 C.P. 03020, México D.F. Tel.: (55) 5636 2120, Fax (55) 5639 2051.

Para los casos en que se haya olvidado o extraviado la contraseña de acceso, ésta podrá recuperarse a través de la opción “¿Olvidó la contraseña?”, en la que se requerirá ingresar el correo electrónico registrado como principal para la Unidad de Transparencia (ver apartado “Unidad de Transparencia” de este Manual). La nueva contraseña será enviada al correo en cuestión.

Usuario

contrasena

ENTRAR

¿Olvidó su contraseña?

Menú

Al ingresar los datos solicitados de usuario y contraseña, se accederá a la pantalla inicial del módulo de administración, y que despliega en su menú principal una serie de pestañas correspondientes a los diferentes rubros que deben actualizarse: “Sujeto Obligado”, “Titular del Sujeto Obligado”, “Unidad de Transparencia” y “Comité de Transparencia”.

10 años info df Vanguardia en Transparencia

Directorio de Sujetos Obligados

[CAMBIAR CONTRASEÑA](#) [MANUAL DE USUARIO](#) Bienvenido(a) Carla Patricia Rivas Garcia [Cerrar Sesión](#)

- Sujeto Obligado** (datos y dirección)
- Titular del Sujeto Obligado
- Unidad de Transparencia (datos y dirección)
- Comité de Transparencia

Por favor ingrese / actualice los datos del Sujeto Obligado.

Datos

Nombre del Sujeto Obligado:

Adicionalmente, en la parte superior de las pestañas se encuentran dos botones, uno de ellos para “Cambiar contraseña” y el otro para descargar el “Manual de usuario” del módulo de administración. A la derecha de estos botones, se encuentra el identificador del usuario registrado, y la opción para cerrar su sesión en el módulo de administración.

10 años info df Vanguardia en Transparencia

Directorio de Sujetos Obligados

[CAMBIAR CONTRASEÑA](#) [MANUAL DE USUARIO](#) Bienvenido(a) Carla Patricia Rivas Garcia [Cerrar Sesión](#)

- Sujeto Obligado** (datos y dirección)
- Titular del Sujeto Obligado
- Unidad de Transparencia (datos y dirección)
- Comité de Transparencia

Sujeto Obligado: La pestaña “Sujeto Obligado” desplegará una serie de campos con información general correspondiente a cada Sujeto. Estos campos deberán completarse con la información pertinente, y guardarse en el sistema haciendo clic en el botón “Actualizar”, ubicado en la parte inferior de cada recuadro.

Datos:

Nombre del Sujeto Obligado *

Catálogo (Ejecutivo, Legislativo, Autónomo, etc.) *

Dirección Web oficial

Dirección de Web de la sección de Transparencia

Logotipo del ente
(se deberán cargar archivos JPEG ó PNG, con dimensiones de 95 x 95 pixeles, y un tamaño máximo de archivo de 1Mb)

Dirección:

Calle

Número

Piso

Oficina

Colonia

Delegación

C.P.

The screenshot displays the 'Directorio de Sujetos Obligados' interface. At the top, there is a header with the 'info' logo and navigation links like 'CONTRASERA' and 'MANUAL DE USUARIO'. Below the header, there are tabs for 'Sujeto Obligado (datos y dirección)', 'Titular del Sujeto Obligado', 'Unidad de Transparencia (datos y dirección)', and 'Comité de Transparencia'. The main content area is titled 'Datos' and contains several input fields: 'Nombre del Sujeto Obligado' (with a placeholder 'Instituto de Acceso a la Información Pública y Protección de Datos Personales del Distrito Federal'), 'Catálogo' (with a placeholder 'Organismo Autónomo'), 'Dirección web completa (ejemplo: www.entrepúblico.gob.mx):' (with a placeholder 'http://www.info.gob.mx'), 'Dirección web de la Sección de Transparencia (ejemplo: www.entrepúblico.gob.mx):' (with a placeholder 'http://info.gob.mx/vehiculos/nuestros-obligados/informacion/CPEER/CPEERAbolica.de.oficio.html'), and 'Logotipo del Sujeto Obligado' (with a placeholder 'Ejemplo... Ningún archivo seleccionado. Tamaño 95 x 95 px, tamaño máximo: 1Mb'). A red box highlights the 'ACTUALIZAR' button at the bottom of the 'Datos' section. Below this is the 'Dirección' section, which includes fields for 'Calle' (placeholder 'La Moravia'), 'Número' (placeholder '95'), 'Piso' (placeholder '1'), 'Oficina' (placeholder '1'), 'Colonia' (placeholder 'Nauyaca'), 'Delegación' (placeholder 'San Mateo Ixcotelco'), and 'C.P.' (placeholder '02020'). A second red box highlights the 'ACTUALIZAR' button at the bottom of the 'Dirección' section.

*** Campos bloqueados por defecto, no son editables.**

Titular: La pestaña “Titular del Sujeto Obligado” desplegará una serie de campos con los datos generales del (la) titular del Sujeto Obligado:

Datos (del titular):

Título / Nombre completo / Cargo
Teléfono / Extensión 1 / Extensión 2
Teléfono 2 / Teléfono 3
Fax / Email 1 / Email 2

Dirección:

Calle / Número / Piso
Oficina / Colonia
Delegación / C.P.

Dirección de correspondencia:

Calle / Número / Piso
Oficina / Colonia
Delegación / C.P.

Datos del (la) Asesor(a):

Título / Nombre completo
Teléfono / Extensión 1

Datos Secretario(a) Particular:

Título / Nombre completo / Cargo
Teléfono / Extensión 1

The screenshot displays the 'Directorio de Sujetos Obligados' web interface. At the top, there is a navigation bar with the 'info' logo and the title 'Directorio de Sujetos Obligados'. Below this, there are tabs for 'Sujeto Obligado', 'Titular del Sujeto Obligado', 'Unidad de Transparencia', and 'Comité de Transparencia'. The 'Titular del Sujeto Obligado' tab is currently selected. The main content area is divided into five sections, each with a form for data entry and an 'ACTUALIZAR' button at the bottom right of the form.

- Datos:** Fields for 'Nombre' (with a dropdown for 'Tipo'), 'Cargo', 'Teléfono', 'Extensión 1', 'Extensión 2', 'Teléfono 2', 'Teléfono 3', 'Fax', 'Email 1', and 'Email 2'.
- Dirección:** Fields for 'Calle', 'Número', 'Piso', 'Oficina', 'Colonia', 'Delegación', and 'C.P.'.
- Dirección de correspondencia:** Identical fields to the 'Dirección' section.
- Asesor(a):** Fields for 'Nombre' and 'Teléfono'.
- Secretario(a) Particular:** Fields for 'Nombre' and 'Teléfono'.

Unidad de Transparencia: La pestaña “Unidad de Transparencia” desplegará una serie de campos con los datos generales de la UT así como de su responsable y personal operativo.

Datos (del responsable de la UT):

Título / Nombre completo / Cargo / Puesto

Teléfono del responsable / Extensión 1 / Extensión 2

Celular del responsable

Teléfono de la UT / Extensión 1 / Extensión 2

Email del responsable / Email 2 / Email 3

Email de la UT 1 ** / Email 2 / Email 3

Dirección:

Calle / Número / Piso

Oficina / Colonia

Delegación / C.P.

Datos del personal operativo:

Título / Nombre completo / Cargo

Teléfono / Extensión 1 / Extensión 2

Fax / Email 1 / Email 2

**** Este correo electrónico será utilizado para recuperar la contraseña.**

The screenshot displays the 'Directorio de Sujetos Obligados' web interface. It features a navigation menu with 'CONTENIDO' and 'MANUAL DE USUARIO'. The main content area is divided into three sections:

- Datos:** A form for entering general information, including fields for 'Título', 'Nombre', 'Cargo', 'Puesto', 'Teléfono del responsable', 'Extensión 1', 'Extensión 2', 'Celular', 'Teléfono de la UT', 'Extensión 1', 'Extensión 2', 'Email del responsable', 'Email 2', 'Email 3', 'Email de la UT 1', 'Email 2', and 'Email 3'. An 'ACTUALIZAR' button is located at the bottom.
- Dirección:** A form for entering address details, including fields for 'Calle', 'Número', 'Piso', 'Oficina', 'Delegación', 'C.P.', and 'Calle'. An 'ACTUALIZAR' button is located at the bottom.
- Datos del Personal Operativo:** A form for entering operational personnel data, including fields for 'Título', 'Nombre', 'Cargo', 'Puesto', 'Teléfono', 'Extensión 1', 'Extensión 2', 'Fax', 'Email 1', and 'Email 2'. An 'ACTUALIZAR' button is located at the bottom.

Comité de Transparencia: En esta pestaña se desplegarán los campos correspondientes a los datos de las y los integrantes del Comité de Transparencia del Sujeto Obligado.

Esta sección permitirá agregar tantos integrantes del Comité de Transparencia como sean necesarios: 1) se capturan los datos del integrante y se guardan; 2) una vez registrado un integrante, se desplegarán sus datos, incluyendo el domicilio registrado por defecto del Sujeto Obligado; en la parte inferior de dicha información se desplegará el recuadro para “Ingresar Nuevo Integrante”; 3) en caso de que se requiera, se ingresan los datos de un nuevo integrante; 4) en caso de que se requiera, se pueden ajustar en cualquier momento los datos del domicilio de cualquier integrante.

The screenshot displays the 'Directorio de Sujetos Obligados' web interface. At the top left is the logo for '10 años info df' with the tagline 'Vanguardia en Transparencia'. The main title is 'Directorio de Sujetos Obligados'. Below the title are two buttons: 'CAMBIAR CONTRASEÑA' and 'MANUAL DE USUARIO'. On the right, there is a user greeting: 'Bienvenido(a) Carla Patricia Rivas Garcia' and a 'Cerrar Sesión' link. A navigation bar contains four tabs: 'Sujeto Obligado (datos y dirección)', 'Titular del Sujeto Obligado', 'Unidad de Transparencia (datos y dirección)', and 'Comité de Transparencia', with the last one being the active tab. The main content area is titled 'Ingresar Nuevo Integrante' and contains a form with the following fields: 'Titulo (ejemplo: Lic., Ing., etc.)', 'Nombre Completo (nombre, apellido paterno, apellido materno)', 'Puesto:', 'Cargo:', 'Email:', 'Teléfono 1:', 'Extensión 1:', 'Teléfono 2:', and 'Extensión 2:'. An 'ACTUALIZAR' button is located at the bottom of the form. The footer of the page provides contact information for the 'Instituto de Acceso a la Información Pública y Protección de Datos Personales del Distrito Federal'.

Visualización pública

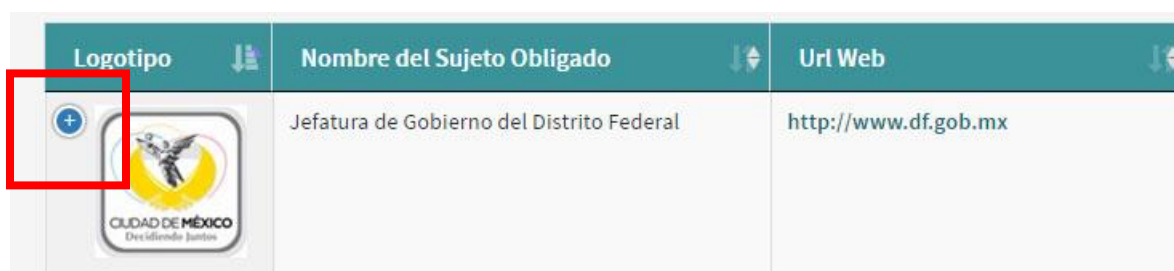
Una vez ingresados y guardados los datos del Sujeto Obligado, éstos se desplegarán en la versión pública del Directorio de la siguiente manera:




Logotipo	Nombre del Sujeto Obligado	Url Web	Url Transparencia	Titulo
	Jefatura de Gobierno del Distrito Federal	http://www.df.gob.mx	http://www.transparencia.df.gob.mx/wb/vut/jefatura_de_gobierno	Dr.
	Oficialía Mayor	http://www.om.df.gob.mx	http://www.transparencia.df.gob.mx/wb/vut/oficialia_mayor	Dr.
	Procuraduría General de Justicia del Distrito Federal	http://www.pgjdf.gob.mx	http://www.pgjdf.gob.mx/temas/c-1-1/index.php?idw3_contenidos=27&tipo=transparencia	Lic.
	Secretaría de Ciencia, Tecnología e Innovación	http://www.secti.df.gob.mx	http://www.secti.df.gob.mx/transparencia/	Dr.
	Secretaría de Cultura	http://www.cultura.df.gob.mx	http://www.cultura.df.gob.mx/ipdo/	C.
	Secretaría de Desarrollo Económico	http://www.sedecodf.gob.mx	http://www.sedecodf.gob.mx/sedeco/transparencia.php	Htro.

La tabla del listado de Sujetos Obligados desplegará únicamente tantas columnas como la resolución de la pantalla del usuario lo permita, apegándose con esta medida a los estándares de diseño responsivo actuales. Se trata de una versión “colapsada” de la tabla para optimizar la visualización de la información, sin necesidad de requerir barras de desplazamiento horizontal.



Para visualizar la información completa del Sujeto Obligado, bastará con hacer clic en el ícono de “+”, al inicio del renglón para desplegar la información de las columnas ocultas:



Logotipo	Nombre del Sujeto Obligado	Url Web
	Jefatura de Gobierno del Distrito Federal	http://www.df.gob.mx

Gobierno Central

Buscar:

Logotipo	Nombre del Sujeto Obligado	Url Web	Url Transparencia	Título
	Jefatura de Gobierno del Distrito Federal	http://www.df.gob.mx	http://www.transparencia.df.gob.mx/wb/vut/jefatura_de_gobierno	Dr.
<div style="border: 2px solid red; padding: 5px;"> <p>Titular Miguel Ángel Mancera Espinosa</p> <p>Cargo Jefe de Gobierno del Distrito Federal</p> <p>Título Responsable Lic.</p> <p>Responsable UT Adolfo Andrade Martínez</p> <p>Calle Plaza de la Constitución</p> <p>Número 2</p> <p>Piso 2 Piso</p> <p>Oficina 213</p> <p>Colonia Centro</p> <p>Delegación Cuauhtémoc</p> <p>Código Postal 06068</p> <p>Teléfono UT 53458000</p> <p>Extensión UT 1 1529</p> <p>Email UT 1 oip@contraloriadf.gob.mx</p> </div>				
	Oficialia Mayor	http://www.om.df.gob.mx	http://www.transparencia.df.gob.mx/wb/vut/oficialia_mayor	Dr.

Adicionalmente, el Directorio de Sujetos Obligados permite la opción de exportar y descargar la información de cada listado en formatos abiertos (Excel, CVS) para su reutilización y explotación.





Buscar:

Logotipo	Nombre del Sujeto Obligado	Url Web	Url Transparencia	Título
	Jefatura de Gobierno del Distrito Federal	http://www.df.gob.mx	http://www.transparencia.df.gob.mx/wb/vut/jefatura_de_gobierno	Dr.
<p>Titular Miguel Ángel Mancera Espinosa</p>				

Se incluye también un buscador de palabras, para facilitar la búsqueda de los Sujetos Obligados a partir del nombre de la institución, titular, responsable de la UT, etc.

Buscar:

EXPORTA EXCEL EXPORTA CVS Buscar:

Logotipo	Nombre del Sujeto Obligado	Uri Web
	Caja de Previsión de la Policía Auxiliar del Distrito Federal	http://www.caprepa.df.gob.mx/
	Caja de Previsión de la Policía Preventiva del Distrito Federal	http://www.caprepol.df.gob.mx
	Policía Auxiliar	http://pa.df.gob.mx
	Policía Bancaria e Industrial	http://www.policiabancaria.df.gob.mx/

Mostrando registros del 1 al 4 de un total de 4 registros (filtrado de un total de 122 registros)

Anterior **1** Siguiente